

# Typ X60/U10-E

SICHTSEITE EDELSTAHL K240

Unterputzsockelleiste

62,0 x 13,0 mm - Einbaumöglichkeit UP

# ALU-PLAN®

SCHUTZVERMERK ISO 16016

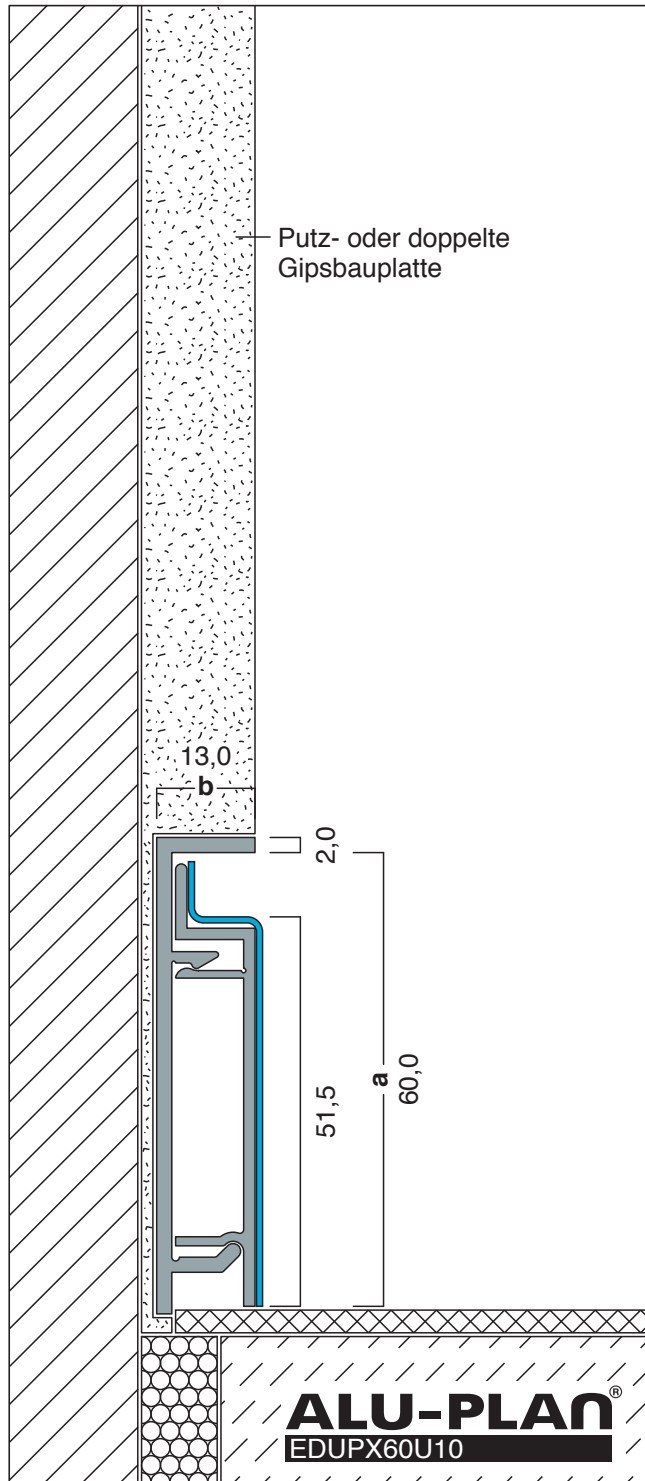
UP

US

Zusatzhinweise

A E F B S -

und Abmessungen



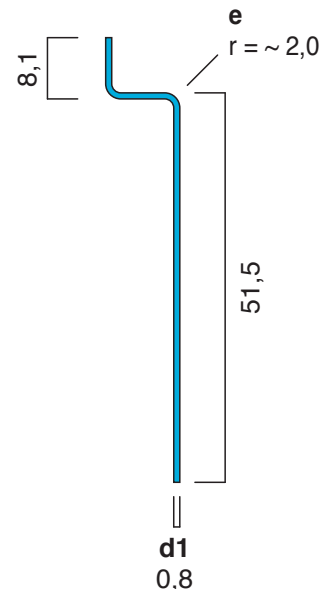
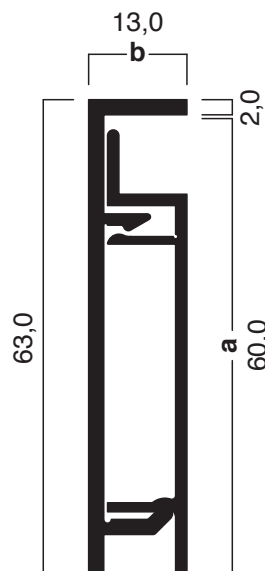
Nebenstehende Zeichnung zeigt das Profil als "Unterputzsockelleiste".

Der Einbau als "Unterschnittene Sockelleiste" auf doppelagiger Gipskartonwand ist möglich. (siehe Einbaumöglichkeit US)

Die Montage erfolgt **durch Andübeln** des Unterprofils und ein- bzw. Aufbringen des Oberprofils.

Das Profil ist auch in Aluminium lieferbar. (siehe Typ X60/U10)

Das Profil ist mit einer Pulverbeschichtung lieferbar. (siehe Typ X60/U10-F)



Ausschreibungstext, CAD-Detail, Montagehinweis  
Direktanwahl: [www.alu-plan.de](http://www.alu-plan.de) / EDUPX60U10

Weitere Informationen zur Montage erhalten Sie im  
Internet unter [www.alu-plan.de](http://www.alu-plan.de) / montage

ALU-PLAN® GmbH

Aich 45  
85667 Oberpfarrmern

Telefon 08106 / 305 35 41  
Telefax 08106 / 305 35 44

E-Mail [info@alu-plan.de](mailto:info@alu-plan.de)  
Internet [www.alu-plan.de](http://www.alu-plan.de)

Copyright  
Datenblatt

07.10.2016